



गेल (इंडिया) लिमिटेड निवेशकों और विश्लेषकों की प्रस्तुति वित्त वर्ष 2026 की पहली तिमाही

#EnergizingPossibilities

With Natural Gas in TRANSPORTATION . HOMES . INDUSTRIES AND LIVES



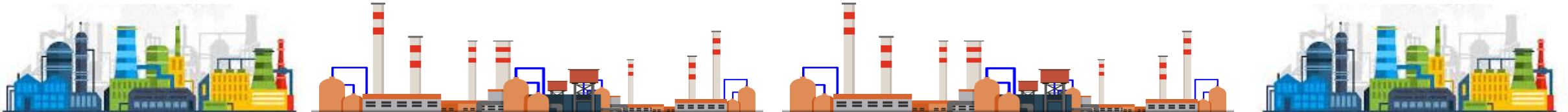
सुरक्षित हार्बर विवरणी

यह प्रस्तुति गेल (इंडिया) लिमिटेड (कंपनी या गेल) द्वारा केवल कंपनी के बारे में जानकारी प्रदान करने के लिए तैयार की गई है।

इस प्रस्तुति में दी गई जानकारी केवल इसकी तिथि तक ही मान्य है। इस प्रस्तुति में दी गई कुछ विवरणी ऐतिहासिक जानकारी या तथ्यों पर आधारित नहीं भी हो सकते हैं और ये "भविष्य-उन्मुख विवरणी" हो सकते हैं, जिनमें कंपनी की सामान्य व्यावसायिक योजनाओं और रणनीति, उसकी भावी वित्तीय स्थिति और विकास की संभावनाओं और उसके उद्योग में भविष्य के विकास तथा उसके प्रतिस्पर्धी एवं नियामक परिवेश से संबंधित विवरणी शामिल हैं। कंपनी के व्यवसाय, उसके प्रतिस्पर्धी परिवेश, सूचना प्रौद्योगिकी और भारत में राजनीतिक, आर्थिक, विधिक और सामाजिक परिस्थितियों में भविष्य में होने वाले परिवर्तनों या विकासों सहित कई कारकों के कारण वास्तविक परिणाम इन भविष्य-उन्मुख विवरणियों से काफी भिन्न हो सकते हैं।

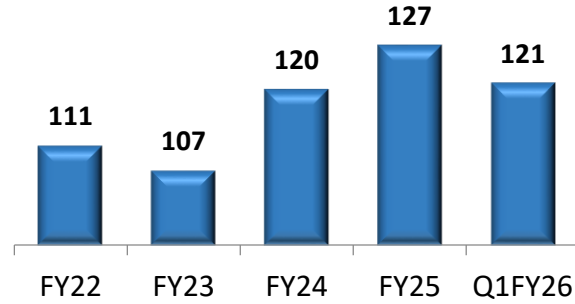
यह संचार केवल सामान्य जानकारी के उद्देश्य से है, न कि किसी व्यक्ति विशेष के विशिष्ट उद्देश्यों, वित्तीय स्थितियों और आवश्यकताओं से संबंधित है। कंपनी इस जानकारी के उपयोग से उत्पन्न होने वाली किसी भी प्रत्यक्ष या अप्रत्यक्ष ज़िम्मेदारी को स्वीकार नहीं करती है।

कंपनी इस प्रस्तुति की सामग्री को किसी भी रूप में परिवर्तित, संशोधित या अन्यथा बदल सकती है और ऐसे संशोधन या परिवर्तनों के संबंध में किसी भी व्यक्ति को सूचित करने का दायित्व नहीं होगा।

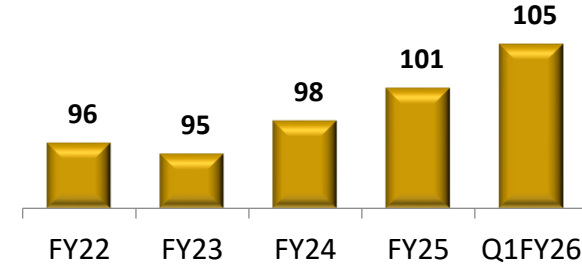


भौतिक प्रदर्शन

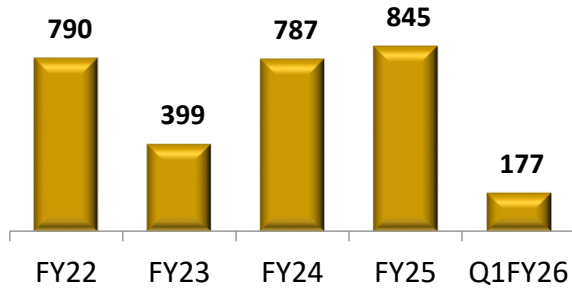
प्राकृतिक गैस संचरण (एमएमएससीएमडी)



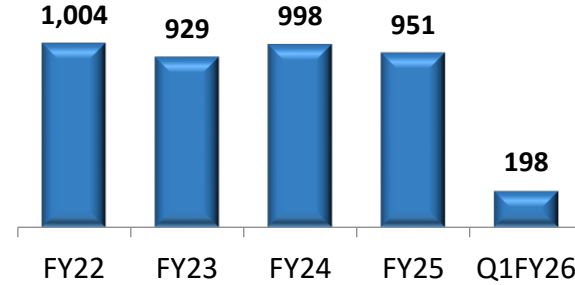
प्राकृतिक गैस विपणन (एमएमएससीएमडी)





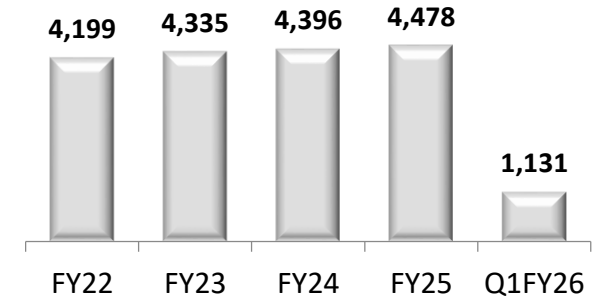
पेट्रोकेमिकल बिक्री (टीएमटी)



तरल हाइड्रोकार्बन बिक्री (टीएमटी)



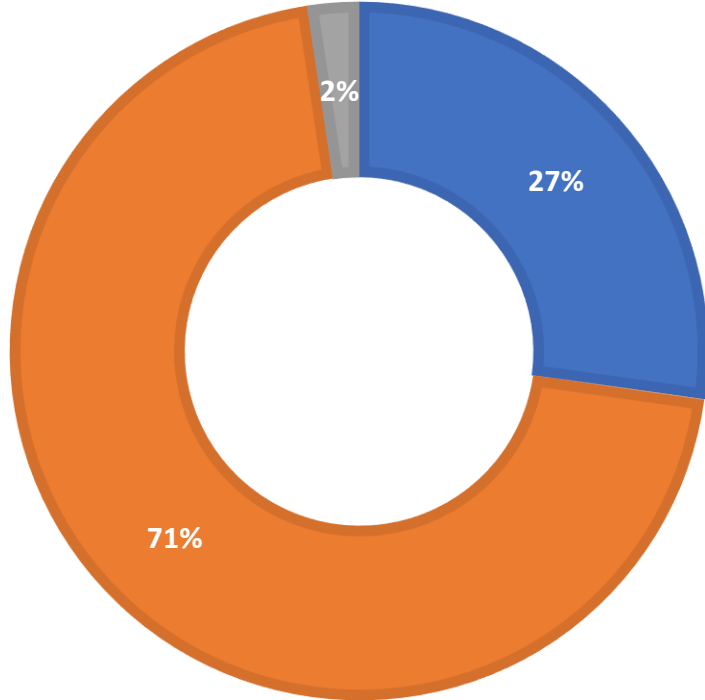
एलपीजी संचरण (टीएमटी)



प्राकृतिक गैस: स्रोत-वार विभाजन

प्राकृतिक गैस संचरण

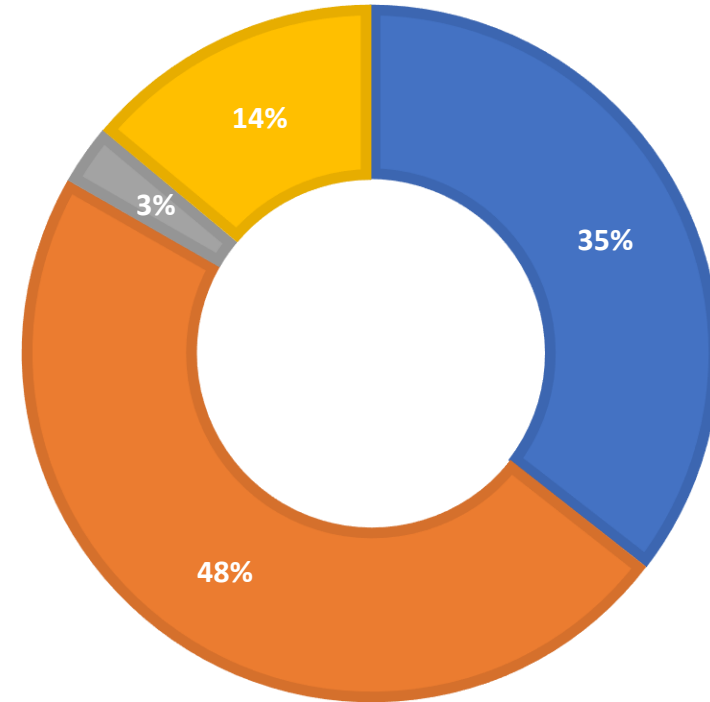
120.62
एमएमएससीएमडी



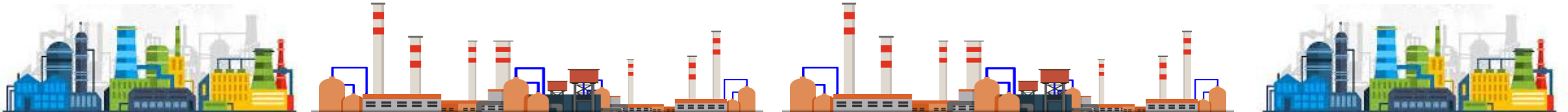
■ APM/NAPM ■ RLNG/Spot ■ RIL & BP MDP

प्राकृतिक गैस विपणन

105.45
एमएमएससीएमडी



■ APM/NAPM ■ RLNG/Spot ■ RIL & BP MDP ■ Overseas Sales

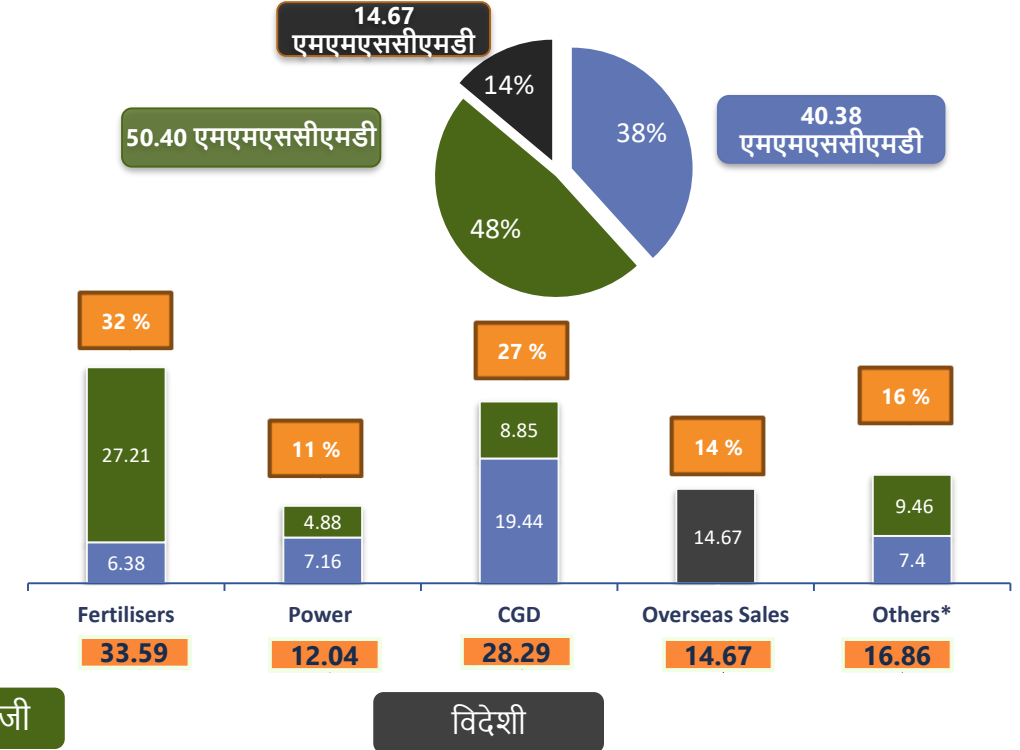
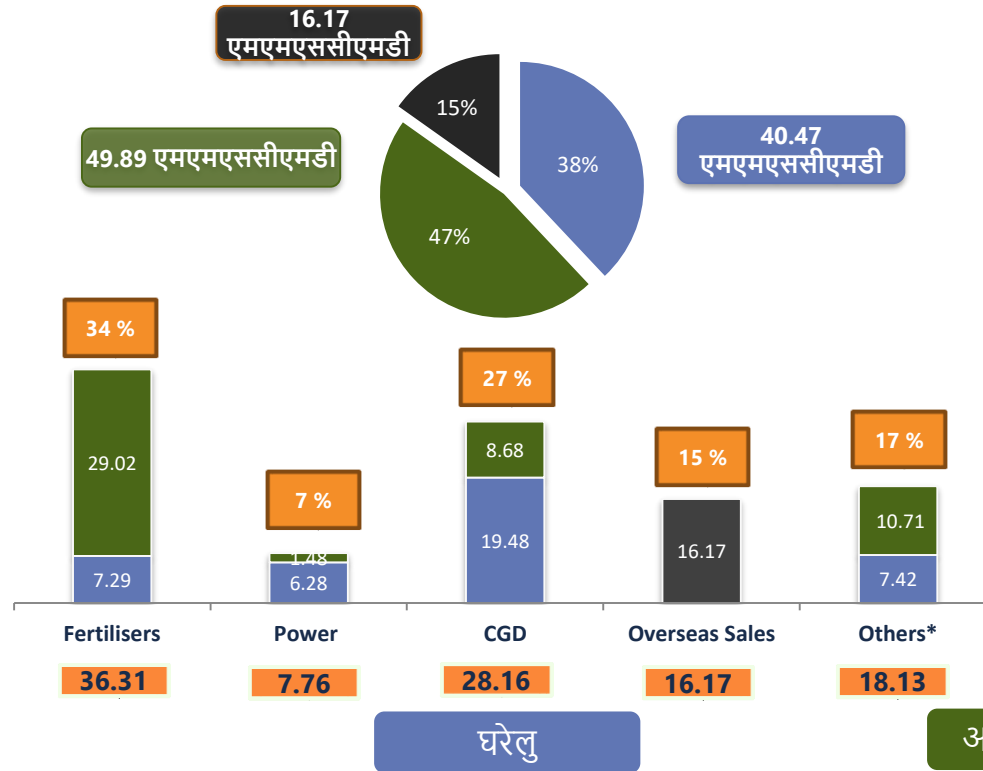


प्राकृतिक गैस विपणन - क्षेत्रवार आपूर्ति

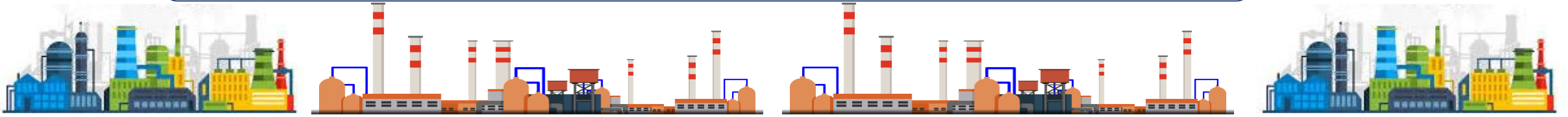


वित्त वर्ष 2025 की चौथी तिमाही – 106.53
एमएमएससीएमडी

वित्त वर्ष 2026 की पहली तिमाही – 105.45
एमएमएससीएमडी



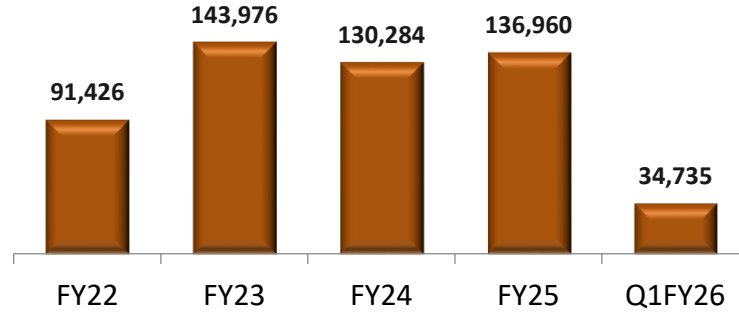
- आयातित गैस में मुख्य रूप से दीर्घकालिक आरएलएनजी, आरएलएनजी और स्पॉट गैस शामिल हैं।
- घरेलू गैस के प्रमुख स्रोत ओएनजीसी (एपीएम और एमडीपी), राव्वा, राव्वा सैटेलाइट, सीबीएम आदि हैं।
- प्राकृतिक गैस की प्रमुख मांग उर्वरक और सीजीडी कंपनियों से है।



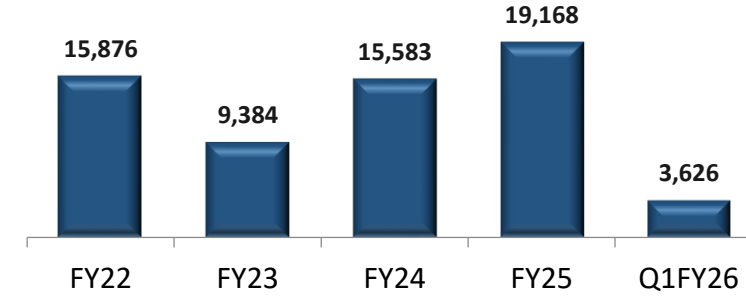
वित्तीय प्रदर्शन (स्टैंडअलोन)



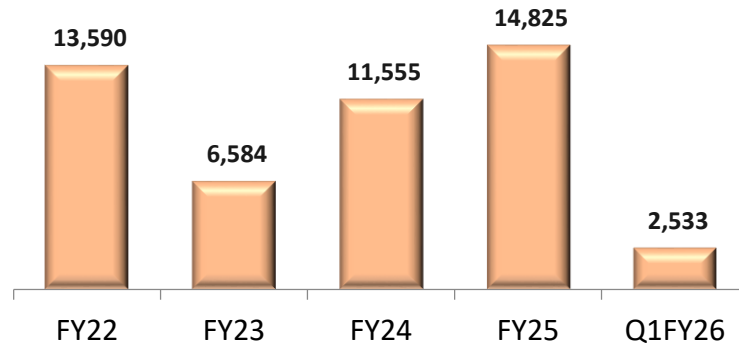
व्यापार (सकल)



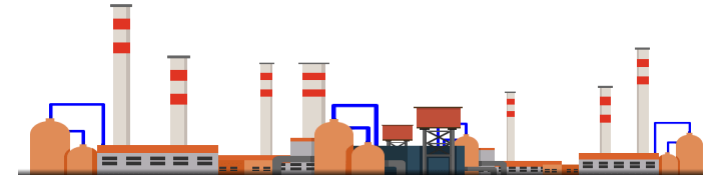

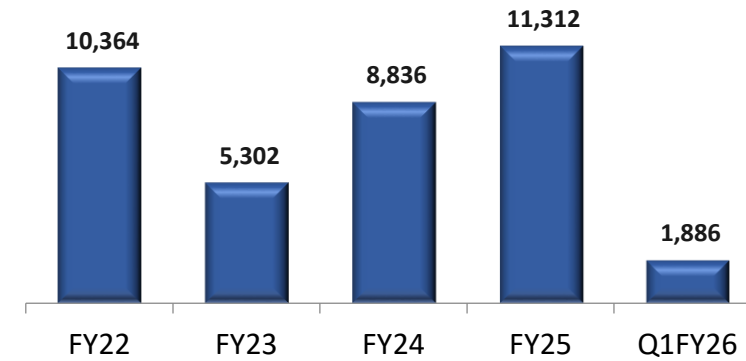
सकल मार्जिन (ईबीआईटीडीए) (रू. करोड़ में)



कर-पूर्व लाभ (पीबीटी)

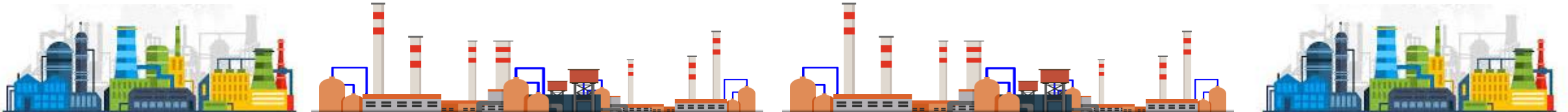
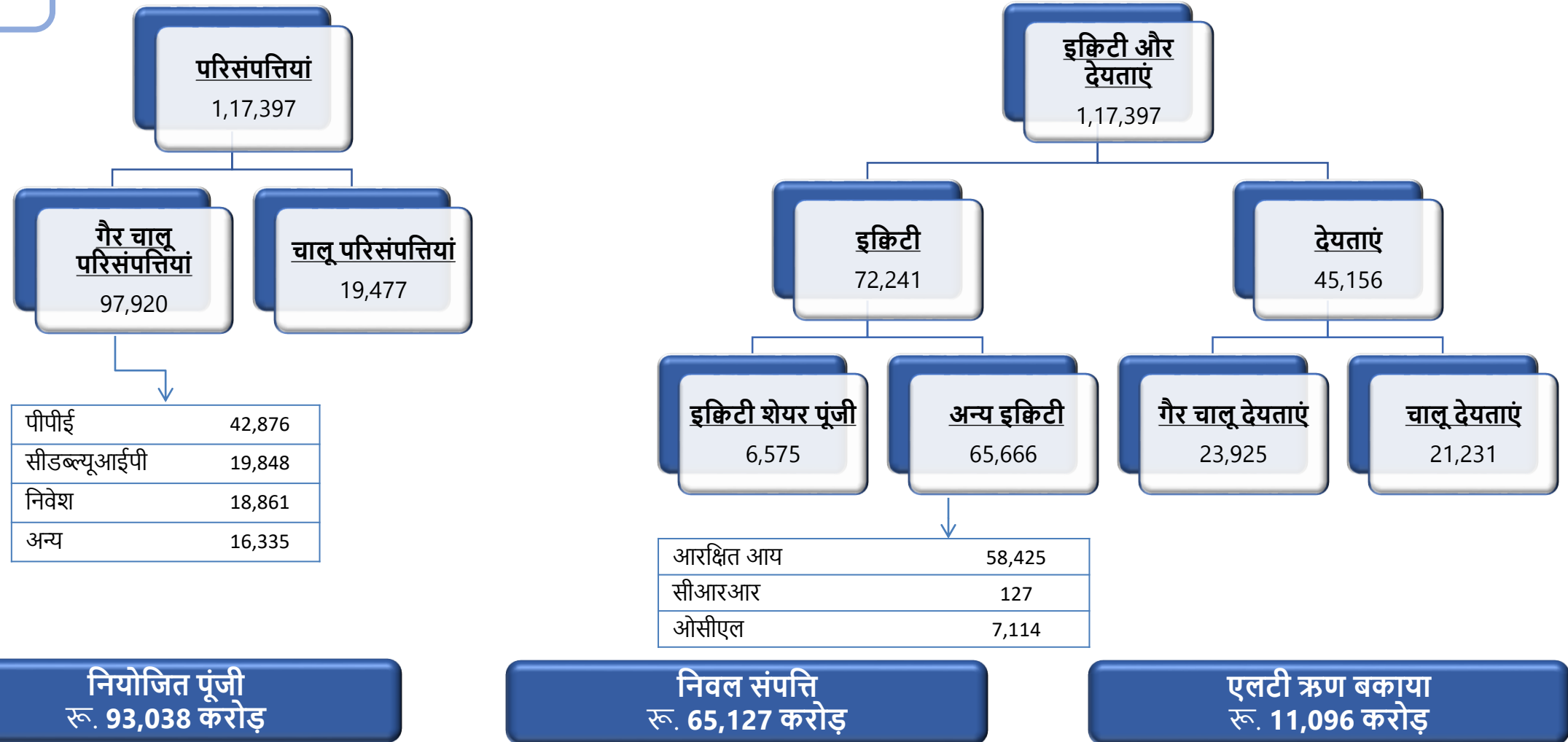


कर पश्चात लाभ (पीएटी)



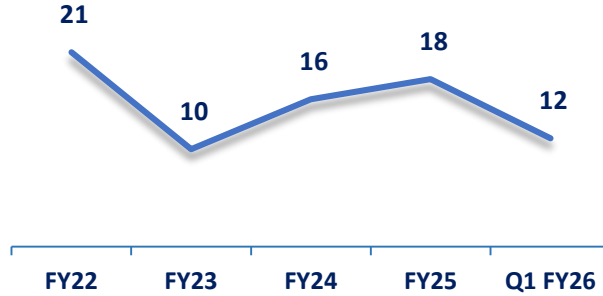
दिनांक 30 जून 2025 तक तुलनपत्र

रु. करोड़ में

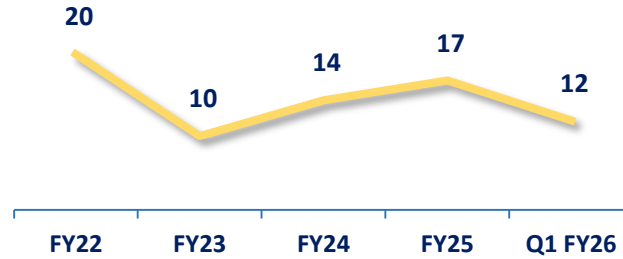


प्रमुख वित्तीय अनुपात

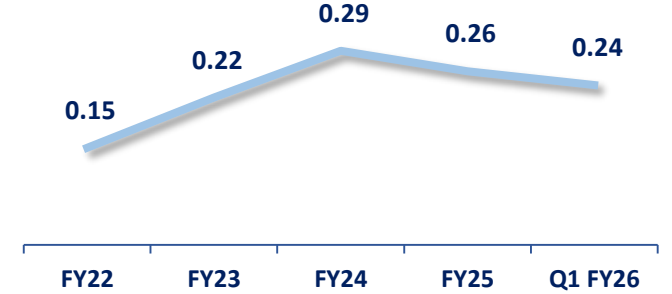
निवल संपत्ति से पीएटी* (% में)



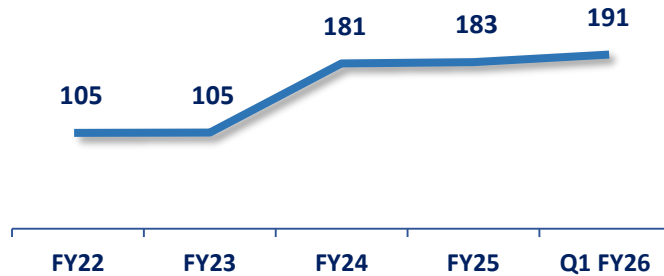
नियोजित पूंजी पर प्रतिफल* (% में)



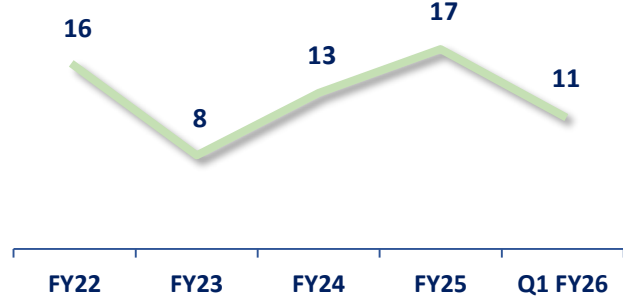
ऋण इक्विटी अनुपात



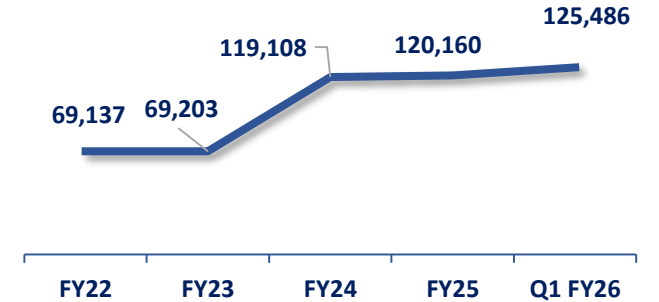
शेयर मूल्य (रू. में/शेयर)\$



प्रति शेयर आय*\$ (₹/शेयर)

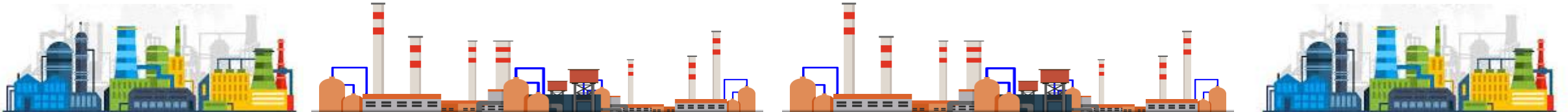


बाजार पूंजीकरण (₹/करोड़)



*आंकड़ों में असाधारण आइटम शामिल हैं और इन्हें वार्षिकीकृत किया गया है।

\$ पिछले अवधियों के शेयर मूल्य और ईपीएस को बोनस इश्यू और बायबैक के लिए समायोजित किया गया है।



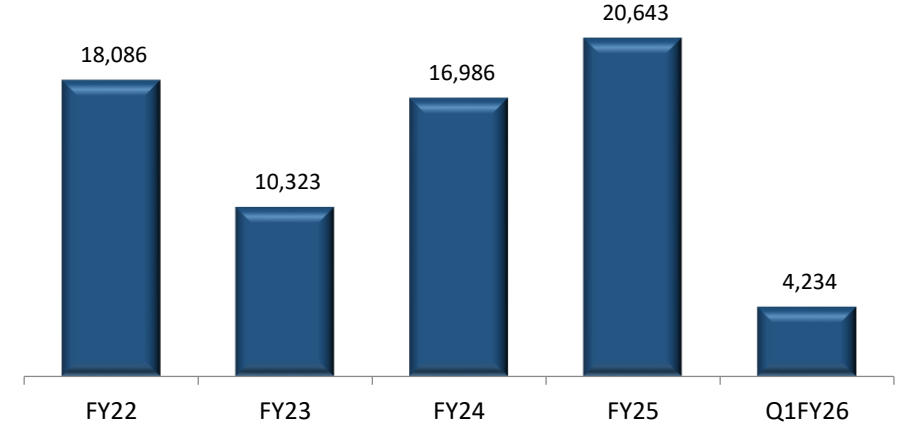
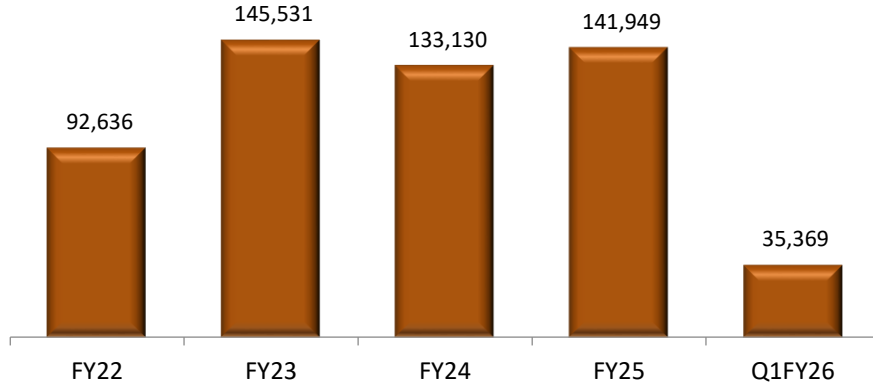
वित्तीय प्रदर्शन (समेकित आधार)



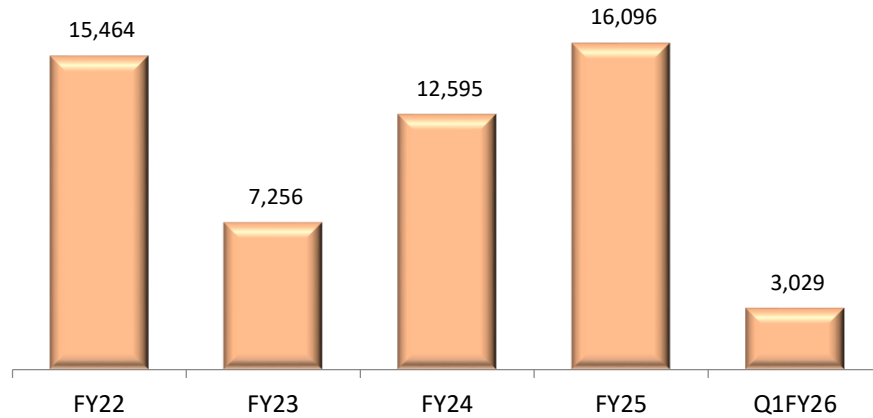
व्यापार (सकल)

सकल मार्जिन (ईबीआईटीडीए)



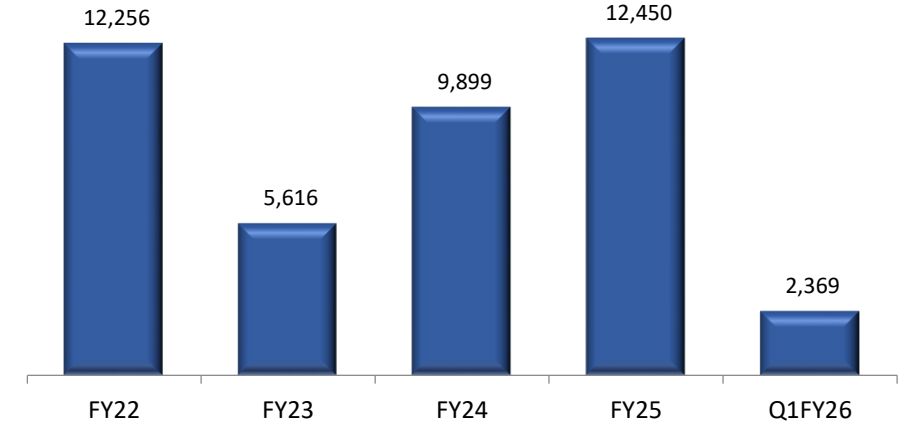
(रु. करोड़ में)



कर पूर्व लाभ



कर पश्चात लाभ

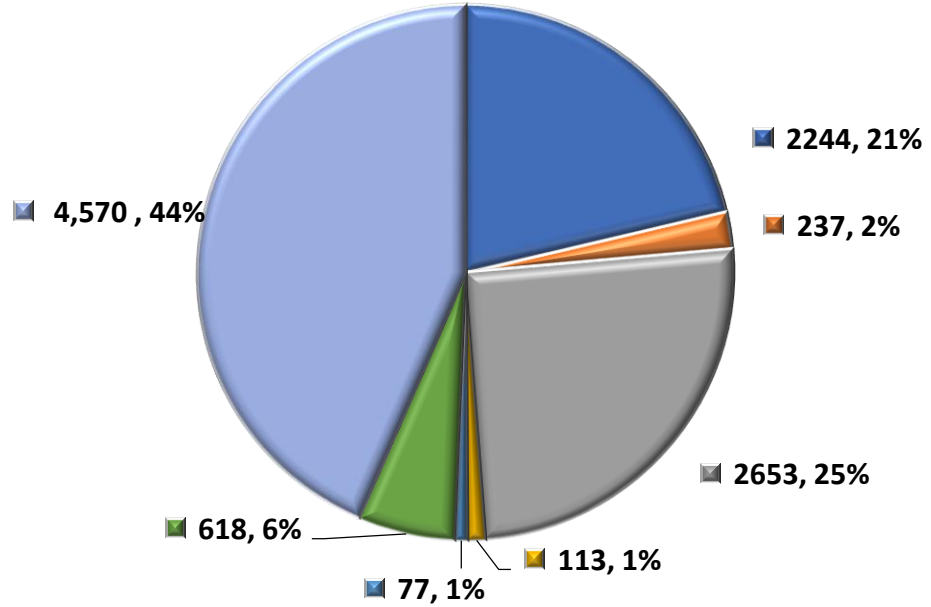


पूँजीगत व्यय प्रोफ़ाइल



वित्त वर्ष 2024-25
रु. 10,512 करोड़

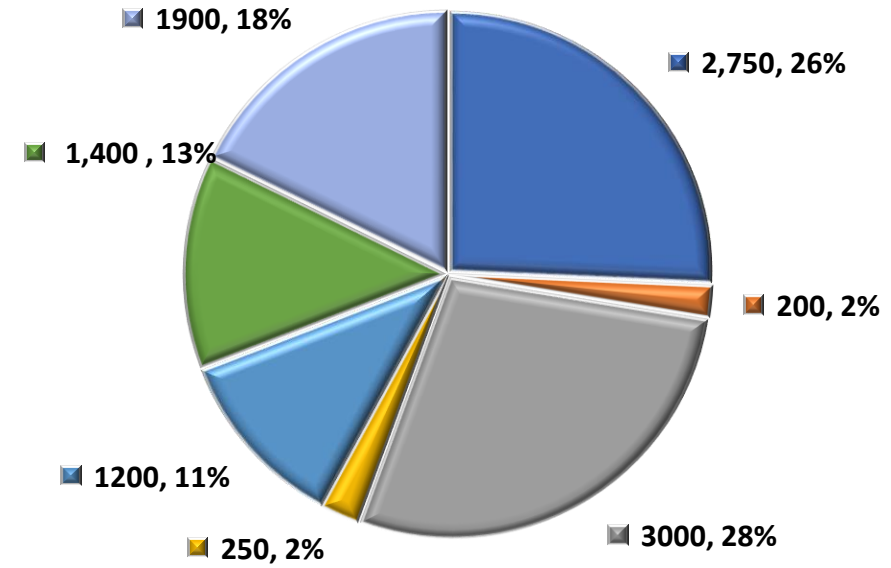
(रु. करोड़ में)



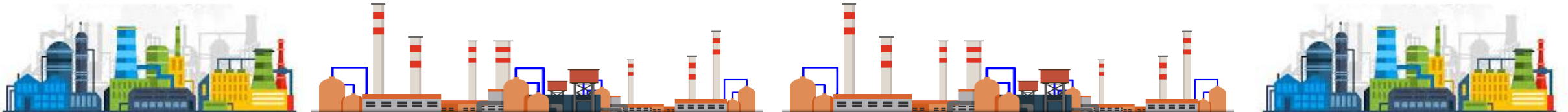
- पाइपलाइन
- शहरी गैस वितरण (इक्विटी)
- नेट जीरो/नवीकरणीय
- इक्विटी निवेश


वित्त वर्ष 2025-26 (ई)
~₹ 10,700 करोड़

(रु. करोड़ में)



- पेट्रोकेमिकल
- ईएंडपी
| प्रचालनगत कैपेक्स एवं अन्य | 1,200 | 11% |





धन्यवाद



गेल (इंडिया) लिमिटेड

16, भीकाएजी कामा प्लेस, आर.के.पुरम, नई दिल्ली-110066

www.gailonline.com

